


**Install anchor into wall / Installer l'ancrage dans le mur / Instalar el anclaje en la pared**



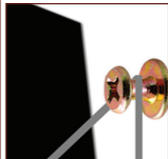
**Install Bear Claw® into anchor / Visser le crochet Bear Claw® dans l'ancrage / Enroscar el tornillo Bear Claw® en el anclaje**



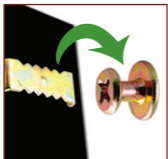
**D-Rings / Crochets à anneau  
Anillas en D**



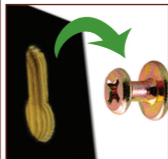
**Wire / Fil métallique / Alambre**



**Sawtooths / Crochets en dents de  
scie / Dientes de sierra**



**Keyholes / Crochets à cadre  
classiques / Colgadores de cuadro  
convencionales**



**WARNING:** Ensure this product is used and installed in a purpose for which it is designed. Adhere to the maximum weight loading. Ensure the substrate is sound and fit for purpose. Adequate safety precautions must be taken during installation.  
**AVERTISSEMENT :** Ce produit ne doit être utilisé et posé qu'aux fins pour lesquelles il a été conçu. Respecter la capacité de chargée maximum indiquée. S'assurer que le substrat est solide et qu'il est adapté à l'usage prévu. Des mesures sécuritaires adéquates doivent être prises pendant l'installation. / **GARANTÍA:** Este producto debe ser utilizado e instalado en los propósitos para los cuales ha sido diseñado. Respetar la capacidad de carga máxima indicada. Asegurarse de que el sustrato es sólido y adecuado para el uso previsto. Se deben tomar medidas de seguridad adecuadas durante la instalación.